

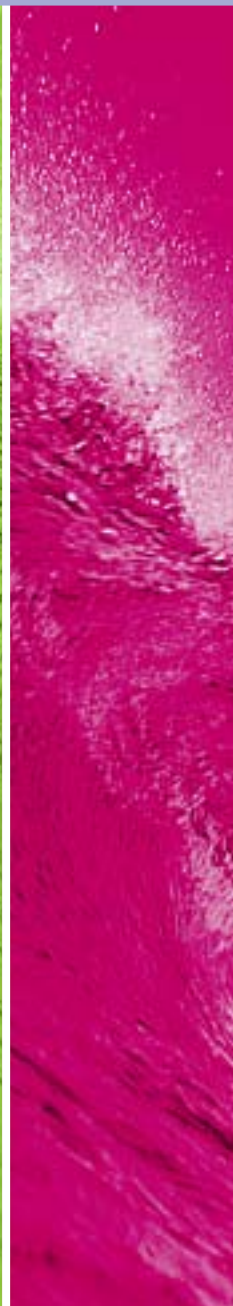




| Whirlpool Baths | Showers | Sanitaryware | Spas |

JACUZZI® YOUNG COLLECTION



WATER THAT MOVES YOU®





WATER THAT MOVES YOU[®]



I INDICE INDEX

5	Semplicemente Young Simply Young
6	VASCHE IDROMASSAGGIO WHIRLPOOL BATHS
8	Ethera
10	Kenzia
14	TWIN: Ethera System
16	BOX DOCCIA MULTIFUNZIONE MULTIFUNCTIONS SHOWER CUBICLES
18	Kapsis
20	Epos
24	Yeres
26	PARETINE DOCCIA SHOWER PANELS
28	Maris Vasca Maris Corner Maris
30	Dati tecnici Technical data

SEMPLICEMENTE YOUNG

SIMPLY YOUNG

Immagina di entrare nel tuo ambiente bagno e di provare tutte le sensazioni che hai sempre desiderato. Forme ergonomiche accolgono il tuo corpo, linee morbide ed essenziali si inseriscono alla perfezione nel tuo spazio, tecnologie di qualità si prendono cura del tuo benessere e soddisfano ogni tua esigenza, con precisione e immediatezza. Cosa può trasformare questo sogno in realtà? Semplice: Young Collection. Una gamma di vasche idromassaggio, combinati, box doccia e paretine doccia, nati dall'esperienza Jacuzzi® ed ispirati a una modernità senza tempo e senza confini. La scelta di chi ama la versatilità e la funzionalità, ma allo stesso tempo apprezza la durata e il prestigio di una firma unica al mondo. Jacuzzi® Young Collection: giovane per sempre.

Imagine stepping into your bathroom and feeling all the sensations you have always wanted. Ergonomic shapes envelop your body, gentle and minimalist lines fit perfectly into your space, high quality technologies take care of your well-being and satisfy any requirement, accurately and immediately. What can transform this dream into reality? The answer is simple: Young Collection. A range of whirlpool baths, twin models, shower cubicles and shower panels, born from the experience of Jacuzzi® and inspired by a timeless and boundless modernity. The choice of those who love versatility and functionality, but at the same time appreciate the durability and prestige of a brand that is matchless in the world. Jacuzzi® Young Collection: young forever.





VASCHE IDROMASSAGGIO

WHIRLPOOL BATHS

IDROMASSAGGIO, MEDICINA NATURALE

Mens sana in corpore sano. Non è solo un antico proverbio ma un dato di fatto. Il benessere totale è lo specchio della cura di sé, del migliore stato di salute della persona. Il massaggio d'acqua aiuta a ritrovare il giusto equilibrio psico-fisico, coniugando allo stato di soddisfazione interiore gli indubbi effetti benefici sull'apparato locomotore e circolatorio.

LA CONQUISTA DELLO SPAZIO

Grande piacere in un piccolo spazio. Young Collection è una linea versatile e funzionale, non richiede ampie superfici per la collocazione e si integra facilmente in qualsiasi ambiente bagno soddisfacendo ogni esigenza e disponibilità. Anche nel caso di sostituzione di un vecchio impianto, non sono necessarie particolari modifiche all'impianto elettrico e idraulico esistenti: il Vostro acquisto si adatterà facilmente all'ambiente prescelto.

HYDROMASSAGE, A NATURAL MEDICINE

"Mens sana in corpore sano" is not just an ancient proverb, it is a fact. Total well-being is the reflection of a body taken care of, of better personal health. A water massage helps you to find the correct psychological-physical balance, blending a feeling of interior satisfaction with unquestionable benefits on the muscular and blood circulation systems.

CONQUERING SPACE

Great pleasure in a small space. Young Collection is a versatile and functional line that does not require large surfaces and fits easily into any bathroom, meeting any requirement and availability. Even if you want to replace an old whirlpool bath, you will not need to make special modifications to the existing plumbing or electric systems. Your new purchase will easily adapt to the chosen environment.



LA FORMA È SOSTANZA

La forma è fondamentale per permettere al corpo una posizione comoda ed ergonomica all'interno della vasca e consentire ai getti d'acqua massaggianti la perfetta riuscita. Il posizionamento delle bocchette rispecchia questa filosofia, non è casuale ma il frutto di un attento studio del corpo umano e della circolazione sanguigna, per garantire un massaggio che oltre ad avvolgervi in piacevolissime sensazioni sia anche terapeutico. L'unicità dell'individuo si rispecchia soprattutto nella cura della propria persona, Young Collection rispetta la vostra unicità, permettendovi di personalizzare l'idromassaggio a Vostro piacimento. Il sistema di bocchette singolarmente regolabili, vi permette di orientare i getti di 30° in ogni direzione e di variare il flusso d'acqua, modificandone portata e intensità secondo i Vostri desideri.

SHAPE IS FUNDAMENTAL

Shape is of fundamental importance to allow the body to get into a comfortable and ergonomic position inside the bathtub and to give the massaging jets the chance to work to perfection. The position of the jets reflects this philosophy: it is anything but haphazard but is the result of a careful study of the human body and of blood circulation, to give you a massage that, as well as enveloping you in very pleasant sensations, is also therapeutic. The unique value of each individual is reflected above all in the care he/she takes of him/herself and Young Collection respects your uniqueness, allowing you to customise your hydromassage to your tastes. The system of individually-adjustable jets allows you to direct them at a 30° angle in any direction and to change the flow of water, modifying its quantity and intensity to suit your preferences.

IGIENE E SICUREZZA: QUESTIONI RAGIONEVOLI

Tutti i nostri prodotti sono rigorosamente autodrenanti, evitano cioè anti igienici ristagni d'acqua dopo il trattamento, grazie alla corretta inclinazione delle tubazioni ed alla speciale pompa. Per garantire la massima igiene e sicurezza è disponibile l'impianto di sanificazione, con un semplice pulsante potrete attivare il ciclo automatico di disinfezione della vasca, lasciandovi liberi di godere dei benefici dell'idromassaggio nella migliore condizione. Le bocchette inoltre sono facilmente smontabili senza bisogno di un intervento tecnico esterno, per permetterne la corretta pulizia in qualsiasi momento. Un altro prezioso dispositivo optional, la "contromarcia a secco" impedisce il funzionamento dell'impianto se non si è raggiunto il livello minimo dell'acqua, preservandolo dai possibili danneggiamenti causati da un azionamento errato.

HYGIENE AND SAFETY: REASONABLE MATTERS

All our products are self-draining to avoid unhygienic stagnating water remaining after the treatment thanks to the right inclination of the piping and to the special pump. The sanitising system is available to guarantee maximum hygiene and safety, a simple button allows you to start the automatic bath disinfecting cycle leaving you free to enjoy the benefits of your whirlpool bath in the best of conditions. The jets are also easy to remove so that they can be properly cleaned at any time, without having to call in a technician. Another precious optional device is the dry run prevention system that doesn't allow the hydromassage to start unless there is a minimum quantity of water in the bath, thus preserving it from possible damage caused by a dry run.



ETHERA

designer: Carlo Urbinati

Semplice e funzionale, una vasca dai contorni lineari, essenziali ma raffinati: versatile e funzionale, è la migliore risposta alle esigenze di arredo di un ambiente bagno. Classicamente moderna, un'armonia di volumi ed un'ergonomicità davvero non comuni.

Simple and functional, a bath with straight, minimalist yet refined lines: versatile and practical, it is the best answer to the furnishing requirements of a bathroom. Classically modern, a decidedly out-of-the ordinary harmony of volumes and ergonomics.



160x70



150x90



KENZIA

designer: Carlo Urbinati



Vasca dai morbidi contorni, esprime le geometrie più attuali senza perdere in funzionalità e praticità di collocazione.

Bathtub with soft contours, it offers the most modern geometric shapes without forsaking functionality and practicality of setting.

160x70 · 170x70



ETHERA SYSTEM

designer: Carlo Urbinati



Un suggestivo gioco di linee e preziosi incastri di forme: il combinato Ethera System materializza la geometria più pura del piacere, l'effetto di intimo relax di un bagno tradizionale con l'energia ed i vitalissimi umori di una doccia. A disposizione gli utili accessori quali l'erogatore in vasca, la doccetta, il termostatico (optional) e l'originale massaggio verticale a otto getti sequenziali collocati nella colonna portante.

An evocative blend of lines and precious shapes: the Ethera System twin model materialises the purest of pleasures thanks to its geometric shapes, blending the intimately relaxing effect of a traditional bath with the energy and vitality of a shower. The useful accessories available include: a bath filler, a hand shower, thermostatic tapware (optional) and the original vertical massage with eight sequential jets located on the load-bearing column.

BOX DOCCIA MULTIFUNZIONE *MULTIFUNCTION SHOWER CUBICLES*

Young Collection ha scoperto per Voi l'equazione del piacere: mantenere i principi base dell'idromassaggio sviluppandoli in altezza, una valida alternativa al tradizionale massaggio per immersione. Otto getti verticali, regolabili a piacere, operano un energico e rivitalizzante massaggio, agendo efficacemente in sequenza programmata sulle zone del corpo che più desiderate. Accomodatevi sul sedile, potrete usufruire del massaggio dorsale e cervicale, grazie alle quattro apposite bocchette la cui azione è indirizzata alle suddette parti del corpo, le più soggette ad affaticamento nel corso della giornata.

The Young Collection has discovered the pleasure equation for you by preserving the basic principles of the hydromassage but arranging them vertically, thus creating a valid alternative to the traditional massage in a bathtub. Eight vertical jets, adjustable at will, carry out a powerful and energy-boosting massage, efficiently stimulating the body areas chosen by you in a programmed sequence. Sit on the seat and enjoy the back or neck massage thanks to the four special jets directed to these areas of the body, those most subject to fatigue during the day.





LA FORZA BUONA DEL VAPORE

Anche l'antica sapienza del bagno a vapore è presente in Young Collection: una funzione fra le più piacevoli e salutari da assaporare comodamente seduti, in perfetto relax ispirando aromi profumati. Un momento irrinunciabile, un gesto che ha il sapore della nostra storia e civiltà.

LA DOCCIA PIÙ ANTICA DEL MONDO

È la doccia a cascata, che ricorda lo scrosciare dell'acqua in natura: l'abbiamo realizzata al di sopra del vano sedile con ugelli da cui fuoriescono zampilli che lambiscono la zona cervicale e scendono in mille rivoli lungo tutto il corpo. Una carezza profonda e dolcissima ai Vostri comandi, semplicemente regolando il deviatore.

THE BENEFICIAL STRENGTH OF STEAM

Even the ancient wisdom of the steam bath is present in the Young Collection: a function amongst the most pleasant and healthy to enjoy comfortably seated, perfectly relaxed while inspiring scented aromas. An unforgettable moment, a gesture that has its roots in our history and civilisation.

THE MOST ANCIENT SHOWER IN THE WORLD

The waterfall shower, that reminds you of a natural cascade of water. We have fitted it above the seat compartment, with jets from which water sprays onto the neck area and trickles copiously along the body. A deep and very gentle caress at your command by simply adjusting the diverter switch.

ED ANCORA...

Il miscelatore termostatico, opzionale, mantiene la temperatura prescelta dell'acqua costante per tutta la durata della doccia e con qualsiasi funzione attivata. Il tettuccio apribile, di serie nelle versioni Turco e TT, evita l'appannamento dei cristalli durante il funzionamento del box. La comodità si sposa con la sicurezza: il vano sedile e il piatto doccia sono antiscivolo per favorire stabilità ed equilibrio, in particolare dei bambini e delle persone anziane. Per evitare ingombri all'interno del vano doccia le ante dei cristalli sono a scorrimento. Anche l'appendiaccappatoio esterno è studiato per minimizzare gli ingombri. Le cabine doccia Young Collection sono facili da installare in qualsiasi bagno: le dimensioni contenute e la particolare struttura autoportante fanno sì che la loro collocazione risulti estremamente agevole.

AND MORE STILL...

The optional thermostatic mixer keeps the chosen water temperature constant for the entire duration of the shower and no matter the function chosen. The lift-up roof, standard in the Steam and TT versions, prevents the glass from steaming up when the cubicle is being used. Comfort combines with safety: the seat compartment and the shower tray are slip-prevention to ensure stability and balance, especially for children and the elderly. To avoid taking up room inside the shower, the glass doors are sliding. The external bathrobe hook has also been designed to take up the least possible space. The Young Collection shower cubicles are easy to install in any bathroom: their limited size and the special self-bearing structure make it really easy to fit them into any environment.



75x90



KAPSI

designer: Carlo Urbinati

Uno spazio doccia a disposizione, insieme completo di sensazioni e funzioni: massaggio verticale, bagno turco, contenitore olii essenziali, rubinetteria con termostatico opzionale. Non un semplice box doccia ma un raffinato strumento per il piacere dell'acqua senza l'assillo di ampi spazi. Una scelta in armonia con il ritmo del vivere quotidiano, intenso e piacevole al tempo stesso.

An available shower space, a complete set of sensations and functions: a vertical massage, a steam bath, an essential oils dispenser, optional thermostatic tapware. Not a simple shower cubicle but a refined tool to enjoy the pleasures of water without the need of large spaces. A choice in harmony with the rhythm of everyday life, intense and pleasant at the same time.



EPOS

designer: Carlo Urbinati

Epos dà forma e spazio al luogo deputato al benessere ed alla cura del corpo, l'ambiente bagno, caratterizzandolo con volumi decisi. L'ingombro è minimo, lo spazio interno intelligentemente utilizzato per garantire comodità e praticità di impiego.

Epos gives shape and space to the place dedicated to the well-being and care of the body, the bathroom, using bold volumes. Its size is minimal and the internal space is used intelligently to guarantee comfort and practicality.



80x80



YERES

designer: Carlo Urbinati

Modulato in spazi intelligenti e progettato con l'obiettivo di esaltare i benefici del massaggio verticale nella forma più naturale ed ergonomica per il corpo, quella rotonda. Yeres si propone come un guscio, un'alcova di piaceri dove, potrete ritrovare tutta l'armonia interiore e l'energia vitale.

Modulated in intelligent spaces and designed with the aim to exalt the benefits of the vertical massage in the most natural and ergonomic shape for the body, a circle. Yeres offers itself in the form of a shell, an alcove of pleasure where you can renew all your interior harmony and your vital energy.



90x90



PARETINE DOCCIA

SHOWER PANELS

L'idea è semplice quanto geniale: una doccia destrutturata, resa essenziale nella preziosità dei suoi componenti fondamentali, per esaltarne la versatilità nella collocazione. Le paretine doccia Young Collection sono la perfetta sintesi di spazio e funzionalità, la risposta alle esigenze di benessere modulate in un'architettura di ingombro quasi nullo. Sopra una vasca, a parete oppure ad angolo: le opzioni sono tutte seducenti e l'unico limite sarà la Vostra fantasia.

The idea is as simple as it is clever: a de-structured shower that becomes minimalist thanks to the preciousness of its fundamental components to exalt its versatility of setting. The Young Collection shower panels are a perfect combination of space-saving qualities and functionality, the answer to well-being requirements modulated in an almost inexistent architectural volume. On top of a bathtub, against the wall or in a corner: all the options are seductive and the only limit is your imagination.





FUNZIONI ED ACCESSORI

I componenti le pareti doccia sono strumenti pensati per offrire il massimo benessere. Osservate la doccetta regolabile in altezza ed il soffione doccia, per poi scendere alle otto idrobocchette con getti regolabili e direzionabili; accanto, un miscelatore monocomando oppure, in alternativa, il termostatico che garantisce la costante temperatura dell'acqua. Ancora, un pratico deviatore a cinque posizioni per selezionare le funzioni desiderate e, ultima tentazione, il dispositivo per il controllo dell'acqua posto sotto il sedile: potrete così verificare con il piede se la temperatura del getto è quella desiderata.

FUNCTIONS AND ACCESSORIES

The shower panels components are tools designed to offer the best in well-being. Look at the height-adjustable hand shower and the fixed shower head, then at the eight adjustable water jets that can be directed at will. Next to it, a single-lever mixer or, alternatively, a thermostatic mixer that ensures constant water temperature. And again, a practical diverter offering five positions to select the functions required and, last but not least, the water-control device situated below the seat so that you can check the water temperature with your foot before getting into the shower.

MARIS VASCA

Una comoda composizione per chi ama tutte le caratteristiche della vasca ma non può rinunciare alla praticità della doccia.

A comfortable arrangement for those who love everything about a bath but cannot live without the practicality of a shower.

MARIS

Questa paretina doccia si inserisce con naturalezza ed armonia nell'ambiente prescelto. L'installazione è facile e sicura anche su un piatto doccia preesistente e senza la necessità di sostituire attacchi e piastrelle.

This shower panel naturally and harmoniously fits into the chosen setting. Installation is safe and easy even on a pre-existing shower tray and without the need to replace pipe connections and tiles.

MARIS CORNER

Abbiamo concepito l'angolo come un'estensione dello spazio: la versatilità di collocazione delle paretine doccia trova in Maris Corner la prova tangibile. Sfruttare uno spazio inutilizzato per definizione come quello angolare significa ragionare con volumi e prospettive completamente nuovi, vuol dire esaltare la struttura architettonica del bagno senza saturarla con inutili, ingombranti orpelli.

We have imagined the corner as an extension of space: the versatility of installation of the shower panels finds its tangible proof in Maris Corner. To exploit a space that is normally unused by definition, like a corner, means reasoning with completely new volumes and perspectives, it means exalting the architectural structure of the bath without weighing it down with useless, space-consuming frills.



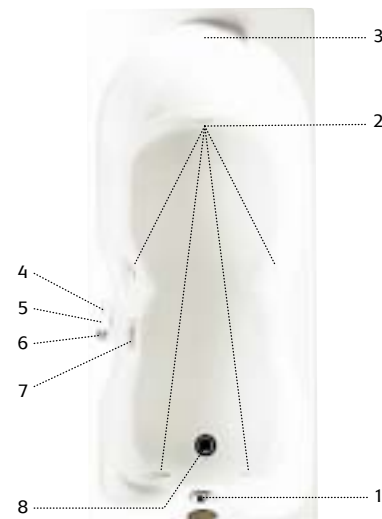
54x194

50x194

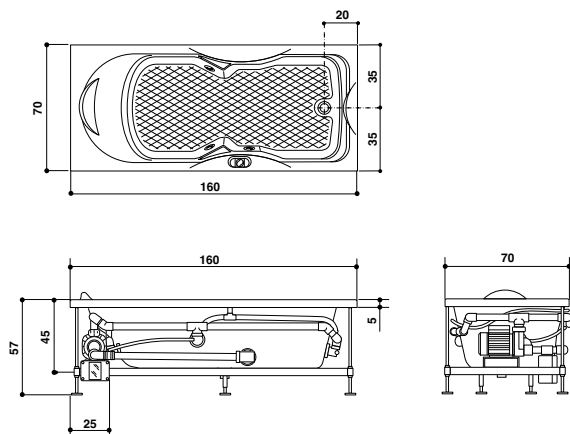




FUNZIONI	FUNCTIONS
Idroterapiche	Hydrotherapy
Idromassaggio classico Jacuzzi®	Classic Jacuzzi® hydromassage
DOTAZIONI	ACCESSORIES
Bocchette idromassaggio	Whirlpool jets
Erogazione dal troppo pieno	Overflow drain
Poggiatesta integrato	Integrated headrest
Fondo antiscivolo	Slip-proof bottom
Sanitizzazione	Sanitizing system
MASCHERINA COMANDI	CONTROL PANEL GRAPHICS
ON/OFF elettronico	ON/OFF switch
Tasto Sanitizzazione	Sanitizing button
Regolazione portata aria	Air flow controls
Sportellino di riempimento liquido di sanitizzazione	Lid for adding sanitizing fluid
VERSIONI DISPONIBILI (posiz. schienale)	VERSIONS OFFER (position of back rest)
Sx	Lh
Dx	Rh
FINITURE	FINISHES
FINITURE RUBINETTERIA	TAPS FINISHES
Bianco	White
Cromo	Chrome
PANNELLI	PANELS
Laterale	Side panel
Frontale	Front panel
CARATTERISTICHE	SPECIFICATIONS
DIMENSIONI ESTERNE	EXTERNAL DIMENSION
Lunghezza cm	160 cm Length
Larghezza cm	70 cm Width
Altezza cm	57 cm Height
DIMENSIONI INTERNE	INSIDE DIMENSION
Profondità vasca cm	41 cm Depth of bathtub
Lunghezza al bordo superiore cm	144 cm Length at top edge
Lunghezza alle bocchette cm	117 cm Length at fittings
Larghezza centrale al bordo superiore cm	51 cm Central width at top edge
Peso netto vasca Kg	47 Kg Bathtub net weight
Carico sul pavimento (al troppo pieno) Kg/m ²	207 Kg/m ² Load on floor (at the overflow level)
Volume d'acqua (al troppo pieno) Litri	185 Litres Water volume (at the overflow level)
Quantità media d'acqua per l'idromassaggio Litri	140 Litres Average water quantity for hydromassage
Max potenza assorbita kW	0,9 kW Max. absorbed power
Alimentazione elettrica Volt	220/240 Volt Electric power supply
Hz	50 Hz



- 1 Troppo pieno.
Overflow.
- 2 Bocchette idromassaggio (5).
Whirlpool jets (5).
- 3 Poggiatesta integrato.
Integrated headrest.
- 4 Sportellino di riempimento liquido di sanitizzazione (optional).
Lid for adding sanitizing fluid (optional).
- 5 Regolazione portata aria.
Air flow controls.
- 6 On/Off elettronico.
On/OFF switch.
- 7 Bocchetta di aspirazione.
Suction inlet.
- 8 Scarico.
Drain.

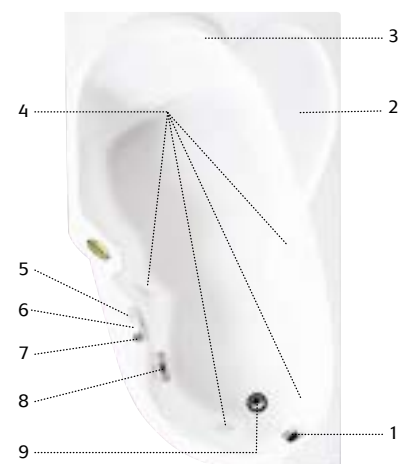


Vista versione Sx - Left hand version view

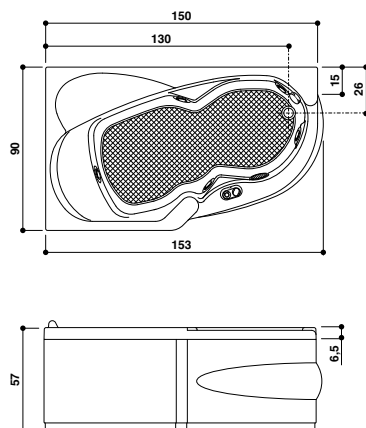
Optional - Optional Di serie - Included



FUNZIONI	FUNCTIONS
Idroterapiche	Hydrotherapy
Idromassaggio classico Jacuzzi®	Classic Jacuzzi® hydromassage
DOTAZIONI	ACCESSORIES
Bocchette idromassaggio	Whirlpool jets
Erogazione dal troppo pieno	Overflow drain
Poggiatesta integrato	Integrated headrest
Fondo antiscivolo	Slip-proof bottom
Sanitizzazione	Sanitizing system
MASCHERINA COMANDI	CONTROL PANEL GRAPHICS
ON/OFF elettronico	ON/OFF switch
Tasto Sanitizzazione	Sanitizing button
Regolazione portata aria	Air flow controls
Sportellino di riempimento liquido di sanitizzazione	Lid for adding sanitizing fluid
VERSIONI DISPONIBILI (posiz. schienale)	VERSIONS OFFER (position of back rest)
Sx	Lh
Dx	Rh
FINITURE	FINISHES
FINITURE RUBINETTERIA	TAPS FINISHES
Bianco	White
Cromo	Chrome
PANNELLI	PANELS
Frontale	Front panel
CARATTERISTICHE	SPECIFICATIONS
DIMENSIONI ESTERNE	EXTERNAL DIMENSION
Lunghezza cm	150 cm Length
Larghezza cm	90 cm Width
Altezza cm	57 cm Height
DIMENSIONI INTERNE	INSIDE DIMENSION
Profondità vasca cm	45 cm Depth of bathtub
Lunghezza al bordo superiore cm	142 cm Length at top edge
Lunghezza alle bocchette cm	110 cm Length at fittings
Larghezza centrale al bordo superiore cm	59 cm Central width at top edge
Peso netto vasca Kg	60 Kg Bath tub net weight
Carico sul pavimento (al troppo pieno) Kg/m ²	218 Kg/m ² Load on floor (at the overflow level)
Volume d'acqua (al troppo pieno) Litri	205 Litres Water volume (at the overflow level)
Quantità media d'acqua per l'idromassaggio Litri	140 Litres Average water quantity for hydromassage
Max potenza assorbita kW	0.9 kW Max. absorbed power
Alimentazione elettrica Volt	220/240 Volt Electric power supply
Hz	50 Hz

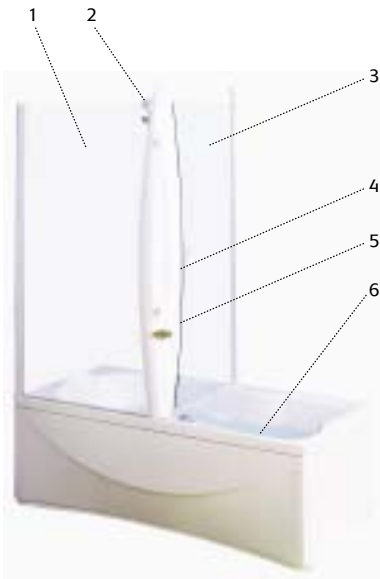


- 1 Troppo pieno.
Overflow.
- 2 Seduta.
Seat.
- 3 Poggiatesta integrato.
Integrated headrest.
- 4 Bocchette idromassaggio (5).
Whirlpool jets (5).
- 5 Sportellino di riempimento liquido di sanitizzazione (optional).
Lid for adding sanitizing fluid (optional).
- 6 Regolazione portata aria.
Air flow controls.
- 7 On/Off elettronico.
On/OFF switch.
- 8 Bocchetta di aspirazione.
Suction inlet.
- 9 Scarico.
Drain.



Vista versione Sx - Left hand version view

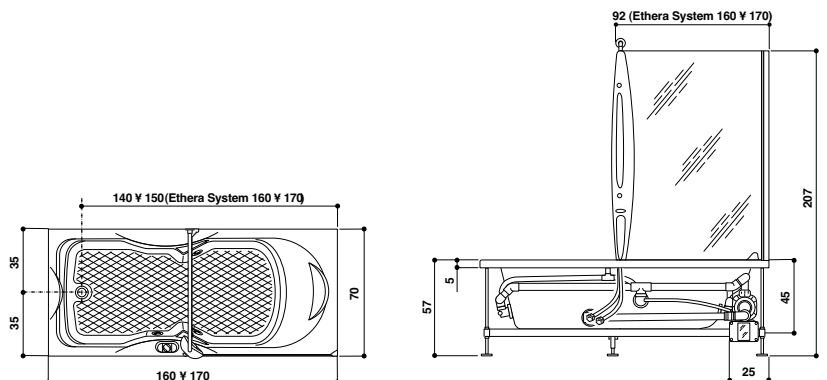
Optional - Optional Di serie - Included 



- 1 Antina fissa in cristallo temperato.
Tempered glass fixed panel.
- 2 Doccia.
Shower.
- 3 Porta d'accesso al box.
Door for access to shower.
- 4 Miscelatore termostatico (optional).
Thermostatic tapware (optional).
- 5 Bocchette idromassaggio verticale.
Vertical massage jets.
- 6 Bocchette idromassaggio.
Whirlpool jets.



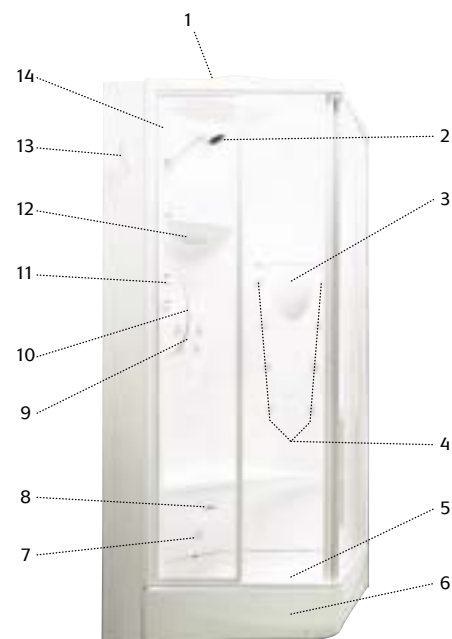
	BASE	IDRO	DISI	
FUNZIONI				FUNCTIONS
Idroterapiche vasca Idromassaggio classico Jacuzzi®				<i>Bath Hydrotherapy</i> <i>Classic Jacuzzi® hydromassage</i>
Idroterapiche Idrocolonna/Cabina doccia Idromassaggio verticale e dorsale				<i>Multi-function column/Shower cubicle hydrotherapy</i> <i>Vertical and back hydromassage</i>
DOTAZIONI				ACCESSORIES
Bocchette idromassaggio		5	5	<i>Whirlpool jets</i>
Bocchette idromassaggio verticale	8	8	8	<i>Vertical massage jets</i>
Doccia scorrevole (3 getti)				<i>Sliding shower (3 jets)</i>
Miscelatore monocomando Jacuzzi®				<i>Single-lever mixer tap</i>
Miscelatore termostatico				<i>Thermostatic tapware</i>
Erogatore per riempimento vasca				<i>Fill spout to fill bathtub</i>
Colonna a vela				<i>Sail shaped column</i>
Sanitizzazione				<i>Sanitizing system</i>
VERSIONI DISPONIBILI (posiz. cabina doccia)				VERSIONS OFFER (position of shower cubicles)
Sx				<i>Lh</i>
Dx				<i>Rh</i>
FINITURE				FINISHES
FINITURE RUBINETTERIA				TAPS FINISHES
Bianco				<i>White</i>
Cromo				<i>Chrome</i>
PANNELLI				PANELS
Laterale				<i>Side panel</i>
Frontale				<i>Front panel</i>
		160x70	170x70	
CARATTERISTICHE				SPECIFICATIONS
DIMENSIONI ESTERNE				EXTERNAL DIMENSION
Lunghezza cm	160	170		<i>cm Length</i>
Larghezza cm	70	70		<i>cm Width</i>
Altezza cm	57/150	57/150		<i>cm Height</i>
DIMENSIONI INTERNE				INSIDE DIMENSION
Profondità vasca cm	45	45		<i>cm Depth of bathtub</i>
Lunghezza al bordo superiore cm	144	154		<i>cm Length at top edge</i>
Lunghezza alle bocchette cm	117	127		<i>cm Length at fittings</i>
Larghezza centrale al bordo superiore cm	51	51		<i>cm Central width at top edge</i>
Peso netto vasca Kg	101	102		<i>Kg Bathtub net weight</i>
Carico sul pavimento (al troppo pieno) Kg/m²	252	246		<i>Kg/m² Load on floor (at the overflow level)</i>
Volume d'acqua (al troppo pieno) Litri	185	195		<i>Litres Water volume (at the overflow level)</i>
Quantità media d'acqua per l'idromassaggio Litri	140	150		<i>Litres Average water quantity for hydromassage</i>
Max potenza assorbita kW		0,9	0,9	<i>kW Max. absorbed power</i>
Alimentazione elettrica Volt		220/240	220/240	<i>Volt Electric power supply</i>
		50	50	<i>Hz</i>



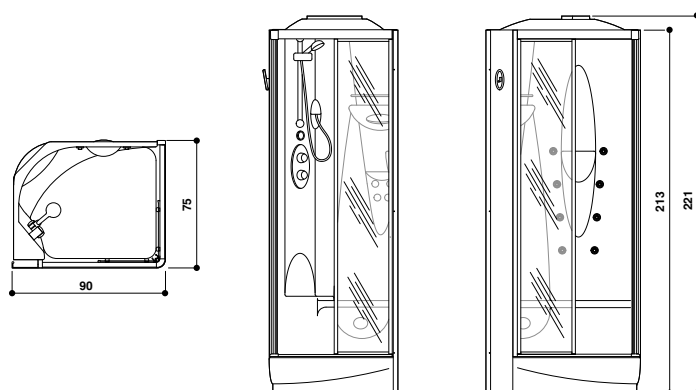
Vista versione Dx - Right hand version view

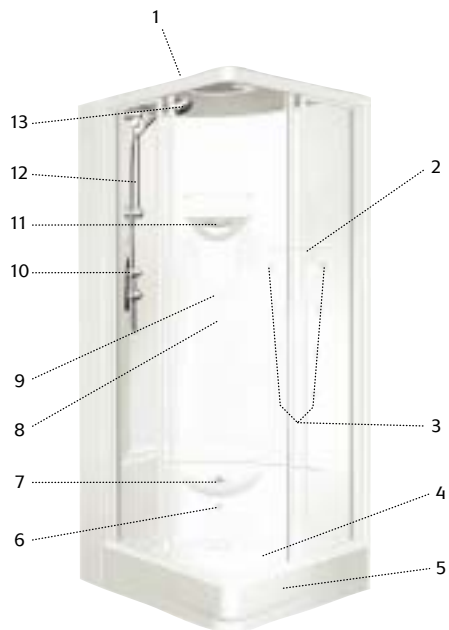
Di serie - Included Optional - Optional

	BASE	TC	TB	TT			
FUNZIONI					FUNCTIONS		
Idroterapiche					Hydrotherapy		
Idromassaggio verticale e dorsale					Vertical and back hydromassage		
Doccia a cascata cervicale					Cervical cascade shower		
Bagno turco con clima					Steam bath with Clima		
Doccia					Shower		
Sensoriali					Sensory		
Aromaterapia					Aromatherapy		
DOTAZIONI		8+4	8+4		ACCESSORIES		
Bocchette idromassaggio verticale					Vertical hydromassage jets		
Doccia scorrevole (3 getti)					Sliding shower (3 jets)		
Miscelatore monocomando Jacuzzi®					Single-lever mixer tap		
Miscelatore termostatico					Thermostatic tapware		
Bocchetta test acqua miscelata					Test jet, mixed water		
Contenitore olii essenziali					Container for aromatic essence		
Sistema di decalcificazione					Electronic descaling system		
Tettuccio					Roof		
Seduta					Seat		
Allarme					Alarm		
VERSIONI DISPONIBILI					VERSIONS OFFER (position of seat)		
Sx					Lh		
Dx					Rh		
FINITURE					FINISHES		
FINITURE RUBINETTERIA					TAPS FINISHES		
Bianco					White		
Cromo					Chrome		
CARATTERISTICHE					SPECIFICATIONS		
Lunghezza	cm	90		cm	Length		
Larghezza	cm	75		cm	Width		
Altezza	cm	213	221	213	221	cm	Height
Altezza minima di installazione	cm	235	235	235	235	cm	Minimal installation height
Peso netto	Kg	91	96	91	96	Kg	Net weight
Max potenza assorbita	kW	2,5		2,5		kW	Power absorbtion
Alimentazione elettrica	Volt	220/240		220/240		Volt	Electric power
	Hz	50		50		Hz	



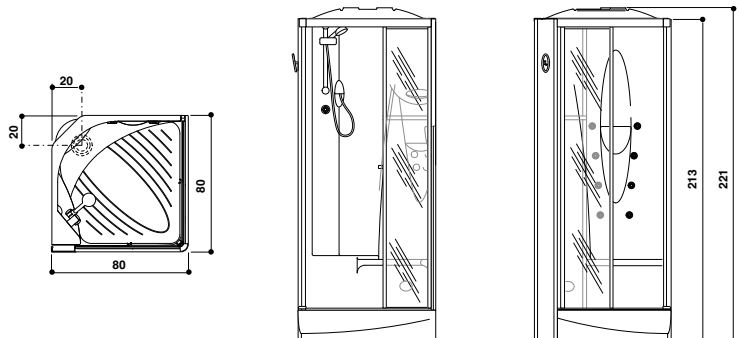
- 1 Tettuccio.
Roof.
- 3 Doccia scorrevole (3 getti).
Sliding shower head (3 jets).
- 3 Ripiano d'appoggio.
Shelf.
- 4 Bocchette idromassaggio verticale (8).
Vertical hydromassage jets (8).
- 5 Fondo antiscivolo.
Slip-proof bottom.
- 6 Base portante con frontalino estraibile.
Tray with removable skirt.
- 7 Bocchetta test acqua miscelata.
Tes jet, mixed water.
- 8 Contenitore olii essenziali, uscita vapore.
Container for aromatic essence, steam outlet.
- 9 Bocchette idromassaggio dorsale/cervicale (4).
Back massage jets (4).
- 10 Sportellino di riempimento liquido di decalcificazione.
Cleaning liquid, for descaling.
- 11 Miscelatore termostatico (optional).
Thermostatic mixer (optional).
- 12 Doccia a cascata per il massaggio cervicale.
Cervical waterfall shower.
- 13 Appendiaccapatoio.
Bathrobe hook.
- 14 Asta portadoccia.
Shower rod.

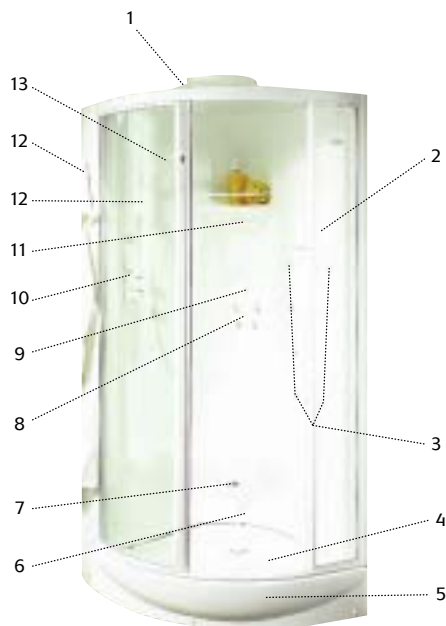




- 1 Tettuccio.
Roof.
- 2 Ripiano d'appoggio.
Shelf.
- 3 Bocchette idromassaggio verticale (8).
Vertical hydromassage jets (8).
- 4 Fondo antiscivolo.
Slip-proof bottom.
- 5 Base portante con frontalino estraibile.
Tray with removable skirt.
- 6 Bocchetta test acqua miscelata.
Test jet, mixed water.
- 7 Contenitore olii essenziali, uscita vapore.
Container for aromatic essence, steam outlet.
- 8 Bocchette idromassaggio dorsale/cervicale (4).
Back massage jets (4).
- 9 Sportellino di riempimento liquido di decalcificazione.
Cleaning liquid, for descaling.
- 10 Miscelatore termostatico (optional).
Thermostatic mixer (optional).
- 11 Doccia a cascata per il massaggio cervicale.
Cervical waterfall shower.
- 12 Asta portadoccia.
Shower rod.
- 13 Doccia scorrevole (3 getti).
Sliding shower head (3 jets).

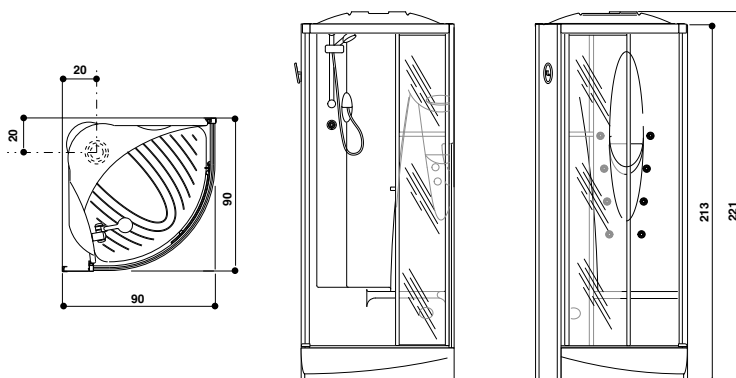
	BASE	TC	TB	TT		
FUNZIONI					FUNCTIONS	
Idromassaggio verticale e dorsale					Hydrotherapy	
Doccia a cascata cervicale					<i>Vertical and back hydromassage</i>	
Bagno turco con clima					<i>Cervical cascade shower</i>	
Doccia					<i>Steam bath with Clima Shower</i>	
Sensoriali					Sensory	
Aromaterapia					<i>Aromatherapy</i>	
DOTAZIONI		8+4	8+4		ACCESSORIES	
Bocchette idromassaggio verticale					<i>Vertical hydromassage jets</i>	
Doccia scorrevole (3 getti)					<i>Sliding shower (3 jets)</i>	
Miscelatore monocomando Jacuzzi®					<i>Single-lever mixer tap</i>	
Miscelatore termostatico					<i>Thermostatic tapware</i>	
Bocchetta test acqua miscelata					<i>Test jet, mixed water</i>	
Contenitore olii essenziali					<i>Container for aromatic essence</i>	
Sistema di decalcificazione					<i>Electronic descaling system</i>	
Tettuccio					<i>Roof</i>	
Seduta					<i>Seat</i>	
Allarme					<i>Alarm</i>	
VERSIONI DISPONIBILI					VERSIONS OFFER <i>(position of seat)</i>	
Versione unica					<i>Single version</i>	
FINITURE					FINISHES	
FINITURE RUBINETTERIA					TAPS FINISHES	
Bianco					<i>White</i>	
Cromo					<i>Chrome</i>	
CARATTERISTICHE					SPECIFICATIONS	
Lunghezza	cm	80		cm	<i>Lenght</i>	
Larghezza	cm	80		cm	<i>Width</i>	
Altezza	cm	213	221	213	221	<i>Height</i>
Altezza minima di installazione	cm	235	235	235	235	<i>Minimal installation height</i>
Peso netto	Kg	86	91	86	91	<i>Net weight</i>
Max potenza assorbita	kW	2,5		2,5		<i>Power absorbtion</i>
Alimentazione elettrica	Volt	220/240		220/240		<i>Electric power</i>
	Hz	50		50		<i>Hz</i>





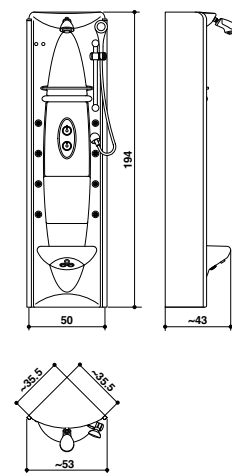
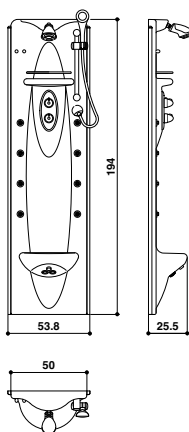
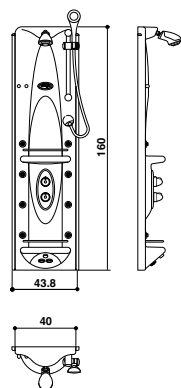
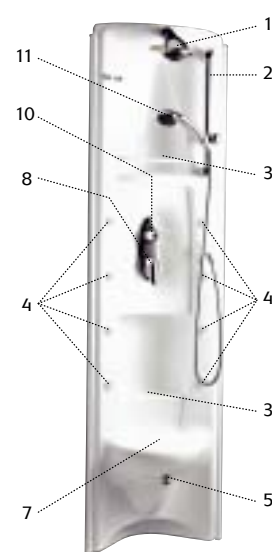
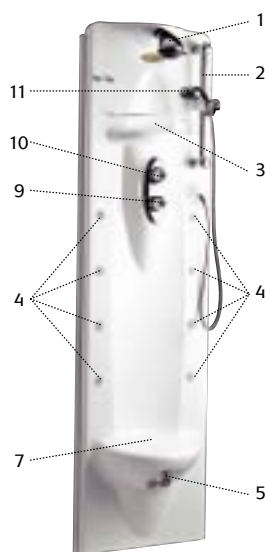
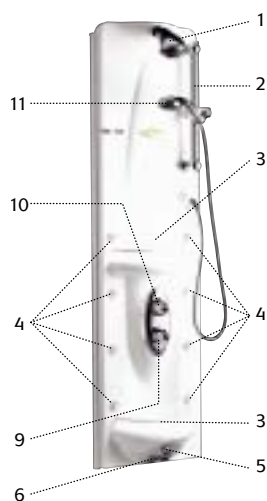
- 1 Tettuccio.
Roof.
- 2 Ripiano d'appoggio.
Shelf.
- 3 Bocchette idromassaggio verticale (8).
Vertical hydromassage jets (8).
- 4 Fondo antiscivolo.
Slip-proof bottom.
- 5 Base portante con frontalino estraibile.
Tray with removable skirt.
- 6 Bocchetta test acqua miscelata.
Test jet, mixed water.
- 7 Contenitore olii essenziali, uscita vapore.
Container for aromatic essence, steam outlet.
- 8 Bocchette idromassaggio dorsale/cervicale (4).
Back massage jets (4).
- 9 Sportellino di riempimento liquido di decalcificazione.
Cleaning liquid, for descaling.
- 10 Miscelatore termostatico (optional).
Thermostatic mixer (optional).
- 11 Doccia a cascata per il massaggio cervicale.
Cervical waterfall shower.
- 12 Asta portadoccia.
Shower rod.
- 13 Appendiaccapatoio.
Bathrobe hook.
- 14 Doccia scorrevole (3 getti).
Sliding shower head (3 jets).

	BASE	TC	TB	TT		
FUNZIONI					FUNCTIONS	
Idromassaggio verticale e dorsale					Hydrotherapy	
Doccia a cascata cervicale					<i>Vertical and back hydromassage</i>	
Bagno turco con clima					<i>Cervical cascade shower</i>	
Doccia					<i>Steam bath with Clima</i>	
					<i>Shower</i>	
Sensoriali					Sensory	
Aromaterapia					<i>Aromatherapy</i>	
DOTAZIONI		8+4	8+4		ACCESSORIES	
Bocchette idromassaggio verticale					<i>Vertical hydromassage jets</i>	
Doccia scorrevole (3 getti)					<i>Sliding shower (3 jets)</i>	
Miscelatore monocomando Jacuzzi®					<i>Single-lever mixer tap</i>	
Miscelatore termostatico					<i>Thermostatic tapware</i>	
Bocchetta test acqua miscelata					<i>Test jet, mixed water</i>	
Contenitore olii essenziali					<i>Container for aromatic essence</i>	
Sistema di decalcificazione					<i>Electronic descaling system</i>	
Tettuccio					<i>Roof</i>	
Seduta					<i>Seat</i>	
Allarme					<i>Alarm</i>	
VERSIONI DISPONIBILI					VERSIONS OFFER <i>(position of seat)</i>	
Versione unica					<i>Single version</i>	
FINITURE					FINISHES	
FINITURE RUBINETTERIA					TAPS FINISHES	
Bianco					<i>White</i>	
Cromo					<i>Chrome</i>	
CARATTERISTICHE					SPECIFICATIONS	
Lunghezza	cm	90		cm	<i>Lenght</i>	
Larghezza	cm	90		cm	<i>Width</i>	
Altezza	cm	213	221	213	221	<i>Height</i>
Altezza minima di installazione	cm	235	235	235	235	<i>Minimal installation height</i>
Peso netto	Kg	96	101	96	101	<i>Net weight</i>
Max potenza assorbita	kW	2,5		2,5		<i>Power absorbtion</i>
Alimentazione elettrica	Volt	220/240		220/240		<i>Electric power</i>
	Hz	50		50		<i>Hz</i>



	VASCA	MARIS	CORNER	
FUNZIONI				FUNCTIONS
Idroterapiche				Hydrotherapy
Idromassaggio verticale e dorsale	4+4	4+4	4+4	Vertical and back hydromassage
Doccia				Shower
DOTAZIONI				ACCESSORIES
Doccia scorrevole				Sliding shower
Miscelatore monocomando Jacuzzi®				Single-lever mixer tap
Miscelatore termostatico				Thermostatic tapware
Erogatore per riempimento vasca				Fill spout to fill bathtub
Soffione doccia				Overhead shower
Ripiani d'appoggio	2	1	2	Shelves
Bocchetta test acqua miscelata				Test jet, mixed water
Seduta				Seat
VERSIONI DISPONIBILI				VERSIONS OFFER
Versione unica				Single version
FINITURE				FINISHES
FINITURE RUBINETTERIA				TAPS FINISHES
Bianco				White
Cromo				Chrome
CARATTERISTICHE				SPECIFICATIONS
Larghezza	cm 44	cm 54	cm 50	cm Width
Altezza	cm 160	cm 194	cm 194	cm Height
Peso netto	Kg 14	Kg 16	Kg 16	Kg Net weight
Pressione ottimale idro Min-Max	bar 2 - 3		bar 2 - 3	bar Optimum turbo pressure Min-Max

- 1 Soffione doccia.
Overhead shower.
- 2 Asta portadoccia.
Shower rod.
- 3 Ripiano d'appoggio.
Shelf.
- 4 Bocchette idromassaggio verticale (8).
Vertical hydromassage jets (8).
- 5 Bocchetta test acqua miscelata.
Test jet, mixed water.
- 6 Erogatore.
Fill spout.
- 7 Seduta.
Seat.
- 8 Miscelatore termostatico (optional).
Thermostatic mixer (optional).
- 9 Miscelatore monocomando (optional).
Single-lever mixer tap (optional).
- 10 Deviatore per selezionare le funzioni desiderate.
Diverter to select the desired functions.
- 11 Doccia scorrevole (3 getti).
Sliding shower head (3 jets).





CONCEPT
Ufficio Marketing Jacuzzi Europe

GRAPHIC PROJECT
Vincenzo Tami

TEXT
Daniele Varelli

PHOTO
Gianni Antoniali - IKON

PRINT
Grafiche Antiga - TV

I dati e le caratteristiche indicate non impegnano la Jacuzzi Europe Spa, che si riserva il diritto di apportare delle modifiche ritenute opportune senza obbligo di preavviso o di sostituzione.

The data and information given here are not binding for Jacuzzi Europe Spa, which reserves the right to make any modifications necessary without prior notice or replacements.